


BLOCK

PORTE D'ENTRÉE LAQUÉE

 **EI-30 Rf30**



Porte en block coupe feu

PUERTAS **PROMA**

BLOCK

Porte, cadre et accessoires, en une seule pièce, faciles à transporter et à installer, tous usinés par control numérique et composés de:

- Panneau de porte laquée (haute résistance à l'humidité et au vieillissement), selon le modèle et la finition choisie.
- Cadre laquée dans la finition choisie.
- Chambranles dans la finition choisie.
- 4 charnières marqués CE.
- 1 Serrure homologué avec clé marqués CE.
- Ferme portes marçage CE.
- Emballage plastifié avec protections en carton et polyéthylène expansé.

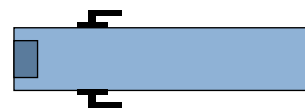
PORTE

Panneau de particules ignifugue avec une densité minimale de 675 kg/m^3

Épaisseur 45 mm.

Bord périmétrique à l'arrière avec panneau de fibres de bois collé avec PUR qui améliore le collage dans les environnements humides.

Bord périmétrique synthétique (collé avec PUR) qui empêche le passage de l'humidité, facilite son laquage et donne une plus grande rigidité.



EI-30 Rf30



Fiche Technique

PORTE D'ENTRÉE LAQUÉE



CADRE

Cadres en MDF (densité moyenne de 675 kg/m³) possibilité de choisir MDF Hydrofuge, Stratifié ou Finger Joint.


Tout l'assemblage est collé avec un adhésif thermofusible (PUR) afin de garantir son adhérence et sa résistance à l'humidité.

Laquée à haute résistance à l'humidité et au vieillissement.



CR

CHAMBRANLES



MR



MD



MC

Chambranles en MDF (densité moyenne de 675 kg/m³) possibilité de choisir MDF Hydrofuge, Stratifié ou Finger Joint.

Tout l'assemblage est collé avec un adhésif thermofusible (PUR) afin de garantir son adhérence et sa résistance à l'humidité.

Laquée à haute résistance à l'humidité et au vieillissement.

NORMES DE QUALITÉ

Marcaje **CE**

BS 476

UNE-EN 1634

UNE 56801:2008

UNE 56802:2012

UNE 56803:2000

UNE 56803:2001 ERRATUM

UNE-EN 1192:2000 (EN 1192:1999)

UNE-EN 12219:2000 (EN 12219:1999)

UNE-EN 1529:2000 (EN 1529:1999)

UNE-EN 1530:2000 (EN 1530:1999)

FINITIONS

Fabriqué avec deux mains: un fond et une terminaison.

ACCESSOIRES

Serrure marcaje **CE** avec clé.

Poignée.

Joint en caoutchouc.

EI-30 Rf30